

# Informe mensual

---

Septiembre 2025



# Informe Acumulado del mes

## Guatemala, Septiembre de 2025

### Volumen de Operaciones



Al 30 de Septiembre de 2025

		Quetzales	US\$ Dólar
Primario	Privado	540,812,000.00	2,245,000.00
	Acciones	-	-
	CDP'S	5,152,500,000.00	-
	Certibonos	-	-
	BonosAC	-	-
	Democratización BonosAC	3,922,000.00	-
Secundario	Secundario Privado	285,000.00	-
	Secundario Accionario		51,211.00
	Secundario Público	83,154,350.00	18,602,405.00
Reportos	Reportos	19,919,957,406.22	812,345,662.27
	Pactos	401,643,835.62	-
Operaciones <i>Overnight</i>	Neutralización liquidez	82,902,009,600.00	-
	Inyección liquidez	-	-
Vol. Negociado	Mes	109,004,284,191.84	833,244,278.27
	Año	951,034,409,959.10	7,050,733,080.04
Volumen Acumulado Q + US\$	Mes	115,384,510,622.54	Tipo de Cambio:7.65709
	Año	1,005,022,507,718.94	

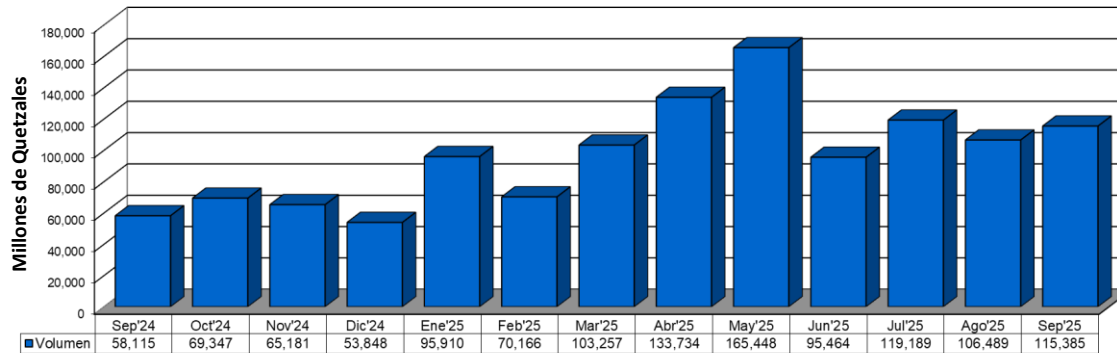
# Volumen

Guatemala, Septiembre de 2025

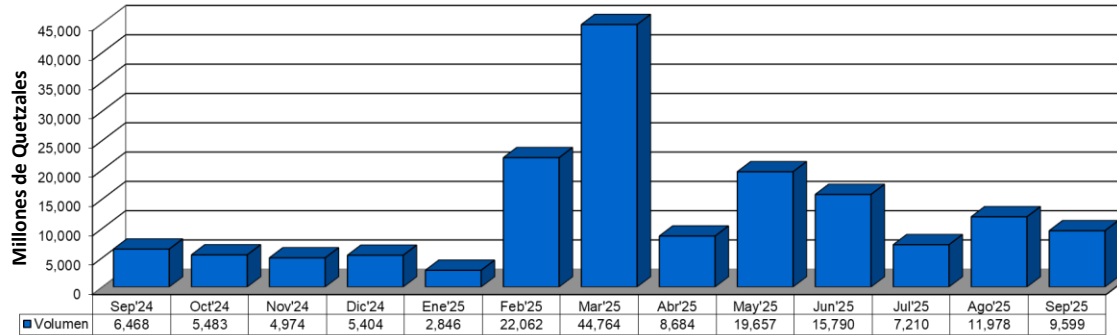


# Mensual Negociado

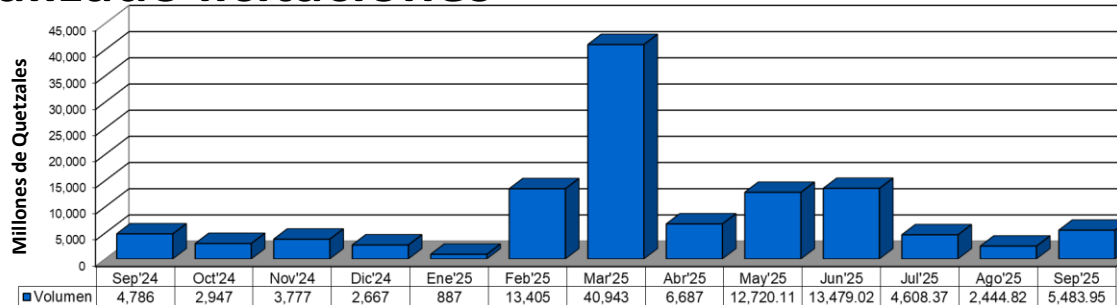
## Volumen total bruto



## Volumen total anualizado



## Volumen anualizado licitaciones



# Mercado de Dinero

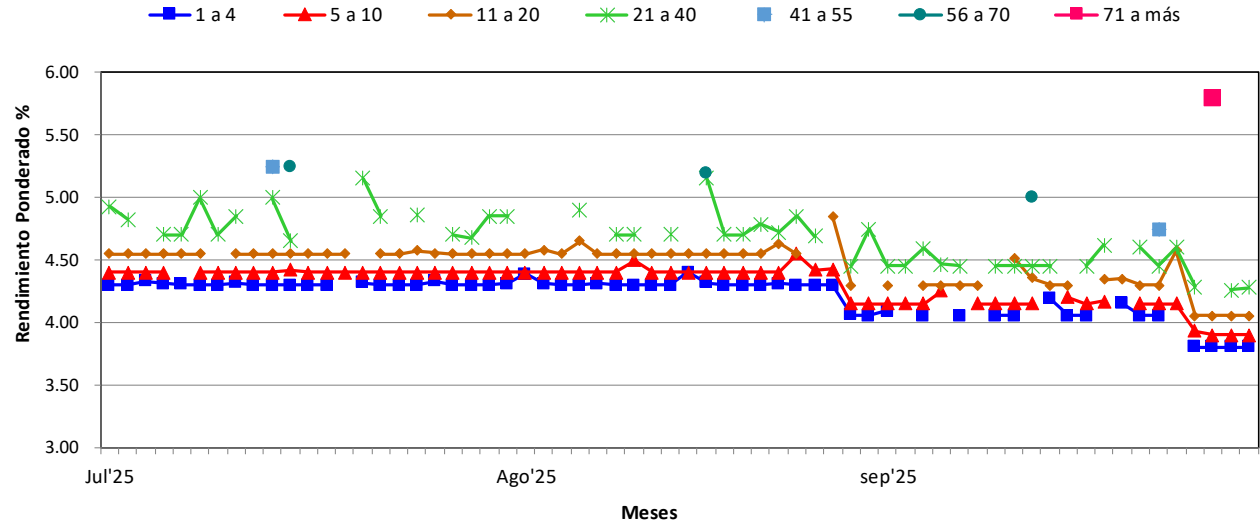
Guatemala, Septiembre de 2025



## Rendimiento de Reportos Quetzales De julio a septiembre 2025

Rendimientos de Reportos en Quetzales  
Del 01 al 30 de septiembre de 2025

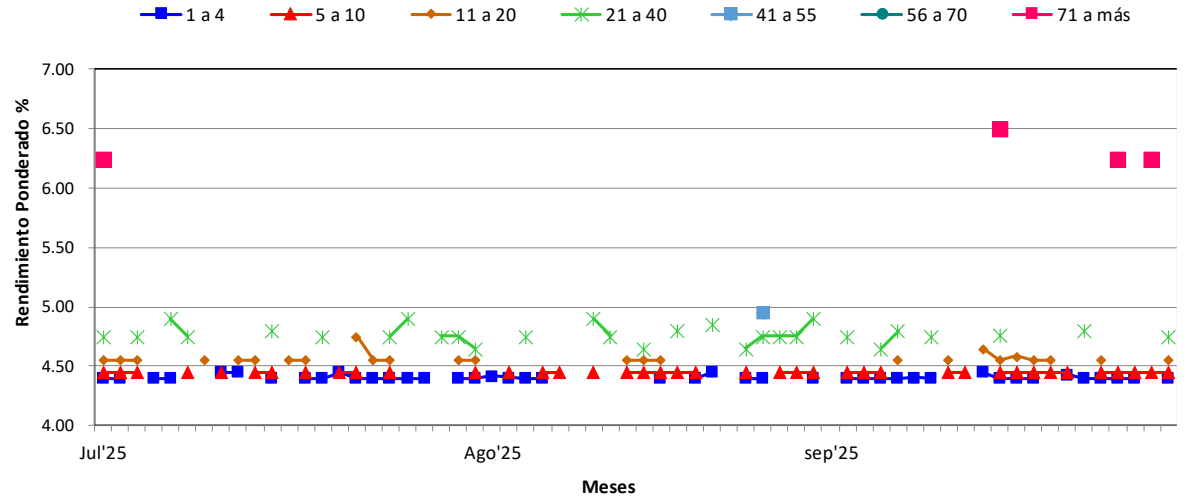
Rango de Días	Promedio Ponderado	Volumen
1 a 4	3.9654	5,790,930,000.00
5 a 10	4.1343	1,958,900,000.00
11 a 20	4.3313	1,094,300,000.00
21 a 40	4.4498	773,837,212.14
41 a 55	4.7500	150,000,000.00
56 a 70	5.0000	45,000,000.00
71 a más	5.8000	135,000,000.00
<b>Total:</b>		<b>9,947,967,212.14</b>



Rendimientos de Reportos en Dólares  
Del 01 al 30 de septiembre de 2025

Rango de Días	Promedio Ponderado	Volumen
1 a 4	4.4021	226,535,000.00
5 a 10	4.4500	137,900,000.00
11 a 20	4.5573	12,280,000.00
21 a 40	4.7595	4,950,000.00
41 a 55	-	-
56 a 70	-	-
71 a más	6.3533	24,190,000.00
<b>Total:</b>		<b>405,855,000.00</b>

## Rendimiento de Reportos Dólares De julio a septiembre 2025



# Mercado Primario Público

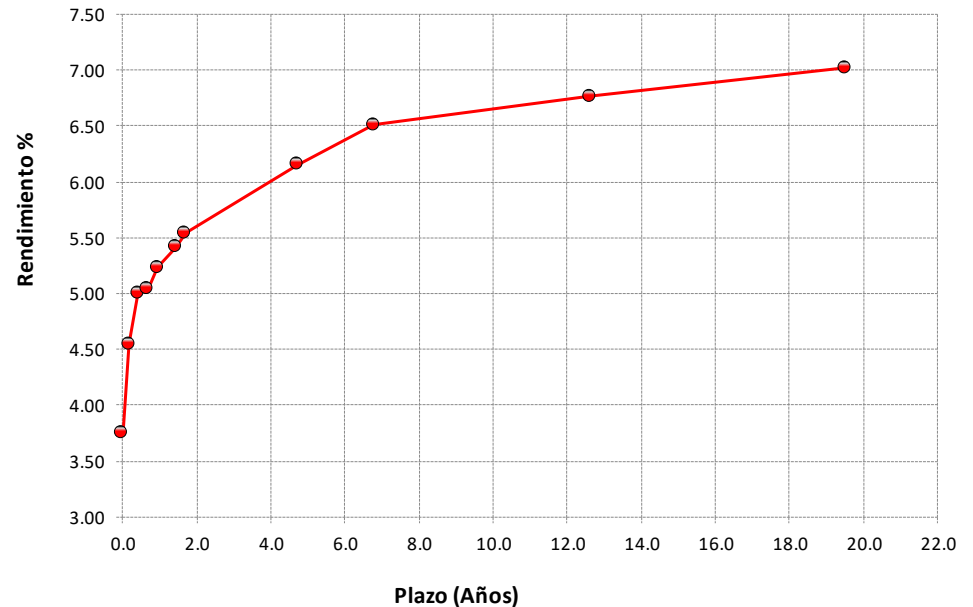
Guatemala, Septiembre de 2025



## Últimos Rendimientos de Instrumentos Públicos Del 01 al 30 de septiembre de 2025

Fecha de Evento	Instrumento	Moneda	Fecha Vencimiento	Plazo en Años	Rendimiento
39-2025	CDP	GTQ	01/12/2025	0.2	4.5481
39-2025	CDP	GTQ	02/03/2026	0.4	4.9997
39-2025	CDP	GTQ	01/06/2026	0.7	5.0460
39-2025	CDP	GTQ	07/09/2026	1.0	5.2288
39-2025	CDP	GTQ	01/03/2027	1.4	5.4149
39-2025	CDP	GTQ	07/06/2027	1.7	5.5408
021-2025	BONOSAC2025	GTQ	20/05/2030	4.7	6.1500
021-2025	BONOSAC2025	GTQ	20/06/2032	6.8	6.5099
021-2025	BONOSAC2025	GTQ	20/04/2038	12.6	6.7642
021-2025	BONOSAC2025	GTQ	20/03/2045	19.6	7.0214

## Curva de Rendimiento al 30 de septiembre de 2025





Guatemala, Septiembre de 2025

# Mercado Primario Privado

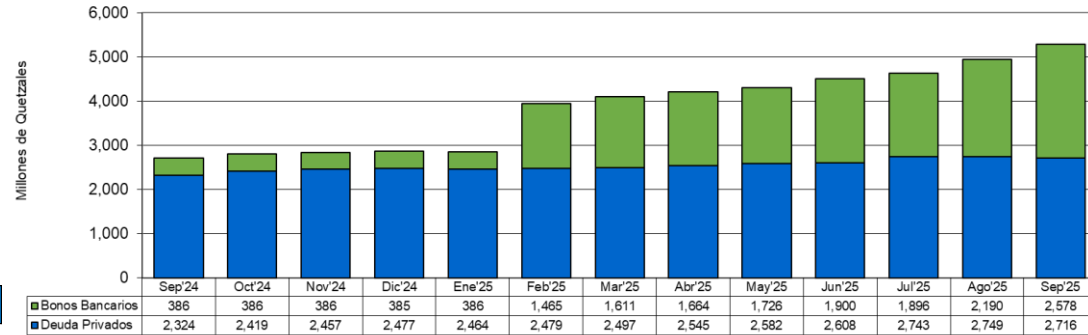
**Adjudicaciones Subasta Holandesa  
Del 01 al 30 de septiembre de 2025**

Instrumento	Moneda	Serie	Monto Demandado	Monto Adjudicado	Tasa Adjudicada	Vencimiento Valores
PBICREDIT6	GTQ	2602260172040000MNG	6,714,000.00	6,714,000.00	4.0000	26/02/2026
PBICREDIT6	GTQ	0403260174040000MNG	6,071,000.00	6,071,000.00	4.0000	4/03/2026
PBICREDIT6	GTQ	1703260176040000MNG	6,344,000.00	6,344,000.00	4.0000	17/03/2026
PBICREDIT6	GTQ	1903260174040000MNG	7,323,000.00	7,323,000.00	4.0000	19/03/2026
PBICREDIT6	GTQ	2608260352042500MNG	4,978,000.00	4,978,000.00	4.2500	26/08/2026
PBICREDIT6	GTQ	0209260352042500MNG	2,799,000.00	2,799,000.00	4.2500	02/09/2026
PBICREDIT6	GTQ	1709260356042500MNG	4,160,000.00	4,160,000.00	4.2500	17/09/2026
PBICREDIT6	GTQ	2209260357042500MNG	4,214,000.00	4,214,000.00	4.2500	22/09/2026
PARRENDA6\$	US\$	230926036505000MNG	770,000.00	770,000.00	5.5000	23/09/2026
PARRENDA5	GTQ	2309260365077500MNG	3,205,000.00	3,205,000.00	7.7500	23/09/2026
PBICREDIT6	GTQ	2502270531047500MNG	11,563,000.00	11,563,000.00	4.7500	25/02/2027
PBICREDIT6	GTQ	0303270533047500MNG	2,942,000.00	2,942,000.00	4.7500	03/03/2027
BBBIVQ	GTQ	1103270540071000TNG	97,000,000.00	97,000,000.00	7.1000	11/03/2027
PBICREDIT6	GTQ	1603270535047500MNG	7,872,000.00	7,872,000.00	4.7500	16/03/2027
PBICREDIT6	GTQ	1803270533047500MNG	5,249,000.00	5,249,000.00	4.7500	18/03/2027
BBBIVQ	GTQ	180327054005000TNG	3,205,000.00	3,205,000.00	5.5000	18/03/2027
BBBIVQ	GTQ	2403270540071000TNG	185,000,000.00	185,000,000.00	7.1000	24/03/2027
BBBIVQ	GTQ	2803270543071000TNG	40,000,000.00	40,000,000.00	7.1000	28/03/2027
BBBIVQ	GTQ	2903270540071000TNG	15,000,000.00	15,000,000.00	7.1000	29/03/2027
BBEYTCQ	GTQ	0509270721075000MNG	16,550,000.00	16,550,000.00	7.5000	05/09/2027
PARRENDEASE3	GTQ	1609270729085000MNG	10,600,000.00	10,600,000.00	8.5000	16/09/2027
PLAFISES2	US\$	190927073106000MGA	375,000.00	375,000.00	6.0000	19/09/2027
PARRENDEASE3	GTQ	2009281092080000MNG	10,128,000.00	10,128,000.00	8.0000	20/09/2028
PARRENDEASE3	GTQ	1111260420082500MNG	15,825,000.00	15,825,000.00	8.2500	11/01/2026

**Próxima(s) Subasta(s) Holandesa(s)**

Instrumento	Moneda	Tramo	Fecha Subasta	Rango tasa/precios		Fecha Liquidación	Vencimiento Valores	Anotación en cuenta
				Mínima	Máxima			
BBEYTCQ	GTQ	A	2/10/2025	100.00	101.0000	2/10/2025	18/02/2027	SI

**Montos en Circulación  
Valores de Deuda Privados y Bonos Bancarios  
al 30 de septiembre de 2025**



**Adjudicaciones Subasta Holandesa  
Del 01 al 30 de septiembre de 2025, SERIES CON REMANENTE**

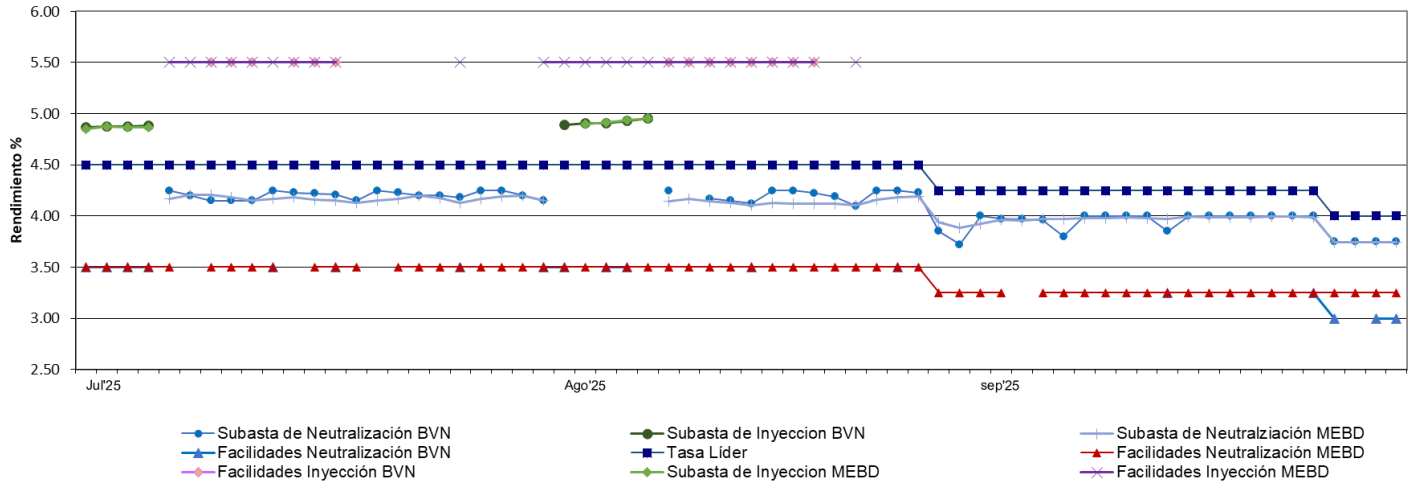
Instrumento	Moneda	Serie	Monto Demandado	Monto Adjudicado	Precio Adjudicado	Vencimiento Valores
BBEYTC\$	US\$	2008281082062500MNG	150,000.00	150,000.00	100.0000	20/08/2025
BBEYTCQ	GTQ	1810260420070000MNG	2,200,000.00	2,200,000.00	100.0000	18/10/2026
BBEYTCQ	GTQ	1810260420070000MNG	2,600,000.00	2,600,000.00	100.0000	18/10/2026
BBEYTCQ	GTQ	1802270540072500MNG	580,000.00	580,000.00	100.0000	18/02/2027
BBEYTCQ	GTQ	1802270540072500MNG	2,500,000.00	2,500,000.00	100.0000	18/02/2027
BBEYTCQ	GTQ	1802270540072500MNG	600,000.00	600,000.00	100.0000	18/02/2027
BBBIVQ	GTQ	2202270541073500TNG	35,000,000.00	35,000,000.00	100.0000	22/02/2027
BBEYTCQ	GTQ	2907270720075000MNG	7,650,000.00	7,650,000.00	100.0000	29/07/2027
BBEYTCQ	GTQ	0509270721075000MNG	700,000.00	700,000.00	100.0000	05/09/2027
BBEYTCQ	GTQ	0509270721075000MNG	1,050,000.00	1,050,000.00	100.0000	05/09/2027
BBEYTCQ	GTQ	0509270721075000MNG	11,925,000.00	11,925,000.00	100.0000	05/09/2027
BBEYTCQ	GTQ	0509270721075000MNG	4,350,000.00	4,350,000.00	100.0000	05/09/2027
PARRENDEASE3	GTQ	1608281100082500MNG	1,115,000.00	1,115,000.00	100.0000	16/08/2028
PARRENDEASE3	GTQ	1608280110082500MNG	3,800,000.00	3,800,000.00	100.0000	16/08/2028
BBEYTC\$	US\$	2008281082062500MNG	600,000.00	600,000.00	100.0000	20/08/2028
BBEYTC\$	US\$	2008281082062500MNG	100,000.00	100,000.00	100.0000	20/08/2028
BBEYTC\$	US\$	2008281082062500MNG	250,000.00	250,000.00	100.0000	20/08/2028

# Captación e Inyección de Liquidez

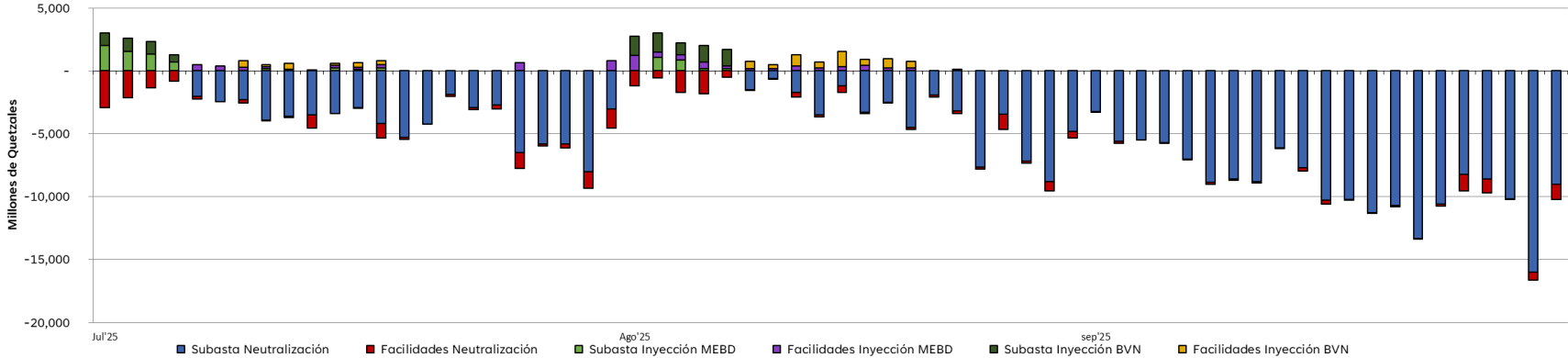
Guatemala, Septiembre de 2025



**Comportamiento Tasa Overnight (BVNSA- MEBD)**  
Del 01-julio-2025 al 30-septiembre-2025



**Volumen de Neutralización e Inyección (BVNSA-MEBD)**  
Del 01-julio-2025 al 30- septiembre-2025  
En Quetzales

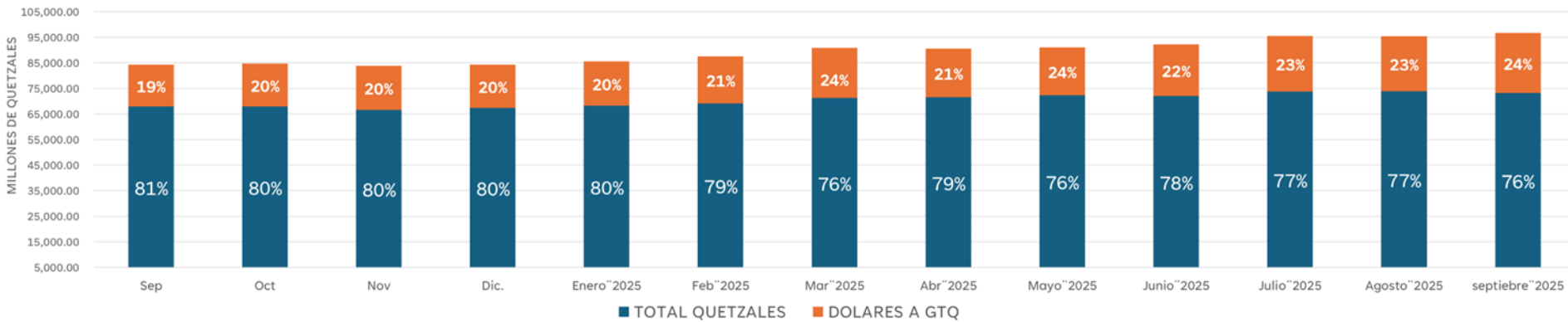


# Central de Valores Nacional

Guatemala, Septiembre de 2025



VALORES EN CUSTODIA POR MONEDA  
Del 01-septiembre-2024 al 30- septiembre-2025



# Central de Valores Nacional

Guatemala, Septiembre de 2025



## VALORES EN CUSTODIA POR REPRESENTACIÓN Del 01-septiembre-2024 al 30- septiembre-2025

